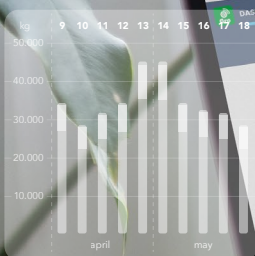


Softwarehandleiding e-Gro-update Q3 2021

Oktober 2021

Neem bij vragen contact op met egro.support@grodan.com



Variety A	
Production	Crop
Last week harvest Week 21	Most recent harvest Week 22
1,2 kg/m ² 48.750 kg	1,6 kg/m ² 65.000 kg
Crop balance Week 22	
Strong / Vegetative	



Onderdeel van de ROCKWOOL Group

Inleiding

e-Gro Q3-update: **aanpassingen voor belichte teelt, geavanceerde benchmarking en nog veel meer!**

We hopen dat u een mooie zomer en geweldige oogst hebt gehad! Nu de dagen alweer korter en donkerder worden, komt er voor velen van u een einde aan het teeltseizoen of stapt u binnenkort over op kunstlicht. We hebben voor zowel onze telers in de traditionele als de belichte teelt hard gewerkt aan de nieuwe functionaliteiten en updates die vanaf vandaag beschikbaar zijn in uw account. Na diverse gesprekken met toptelers wereldwijd en uitgebreide testen, zijn er drie verbeteringen doorgevoerd om u te ondersteunen met het optimaliseren van uw teelt, een betere planning en meer inzichten in uw gerichte groeistrategie.

Paulina Florax
Product Marketing Manager

Ralf Voncken
Product Owner e-Gro



Wat is er nieuw?

- 1 - Aanpasbare functionaliteiten voor telers in de belichte teelt
- 2 - Geavanceerde vergelijkingen met externe bedrijven voor een betere benchmarking
- 3 - Een nieuwe apparatenpagina met een overzicht van al uw sensoren

Optimalisatie van e-Gro voor telers met belichte teelt voor nieuw lichtschema

P3

Geavanceerde vergelijkingen met externe bedrijven voor een eenvoudigere benchmarking

P4



Scan de QR code en bekijk de video-update

Een nieuwe apparatenpagina voor een compleet overzicht van al uw sensoren

P6

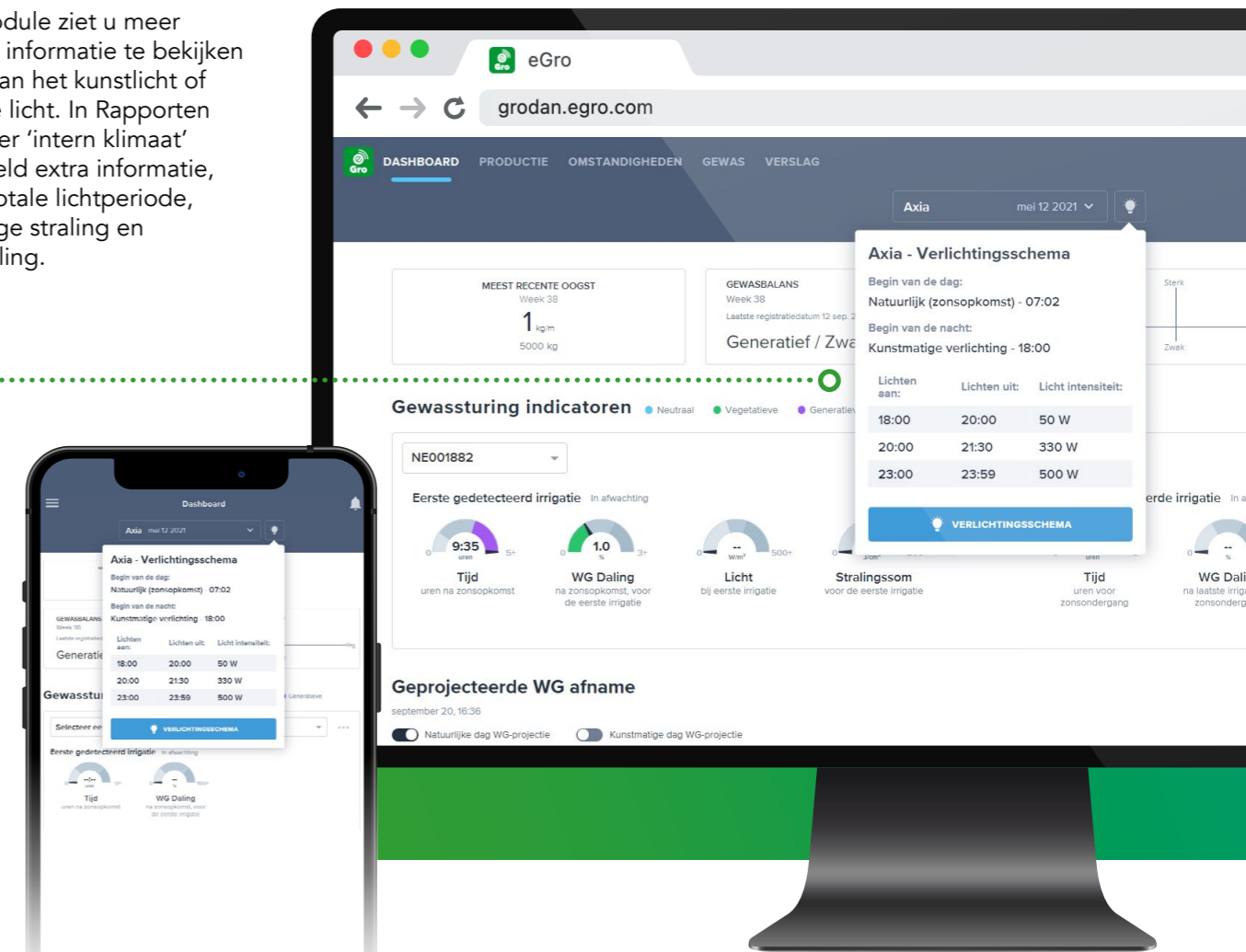
Wat komt er nog meer?

P7

1 Optimalisatie van e-Gro voor telers met belichte teelt voor nieuw lichtschema

In elke module ziet u meer opties om informatie te bekijken op basis van het kunstlicht of natuurlijke licht. In Rapporten ziet u onder 'intern klimaat' bijvoorbeeld extra informatie, zoals de totale lichtperiode, kunstmatige straling en totale straling.

Met veel genoeg kunnen we de start van optimalisatie voor belichte teelt in e-Gro aankondigen. We zijn ons ervan bewust dat telen onder kunstlicht een hele andere tak van sport is en dat het aanzetten van uw lampen extra kosten en energieverbruik met zich meebrengt. Om die reden is de focus gelegd op de optimalisatie en personalisatie, om te waarborgen dat u het maximale uit uw oogst kunt halen. e-Gro draagt bij aan betere data door de mogelijkheid om uw lichtschema per dag aan te passen en bij te werken op basis van uw specifieke behoeften, waardoor de berekeningen en aanbevelingen binnen e-Gro nog nauwkeuriger worden.



Uw voordelen

Wanneer e-Gro uw unieke lichtschema begrijpt, berekent het systeem de rest van uw lichtspecifieke data in alle modules, zoals tijd, WG, EC etc. en worden er optimale berekeningen, grafieken en aanbevelingen gegenereerd voor de best mogelijke resultaten. En dit is nog maar het begin. We kijken ernaar uit om nog meer functionaliteiten voor de belichte teelt te introduceren.

Hoe werkt het?

Hebt u hulp nodig met uw lichtschema? Ons Business Support-team kan u ondersteunen met het instellen van uw lichtschema of met het controleren of alle instellingen kloppen. Wanneer alles is ingesteld in e-Gro wordt de data automatisch afgestemd op uw teeltsituatie.

- U kunt uw lichtschema per gewas aanpassen via het nieuwe lampicoontje rechtsboven in het scherm.
- Selecteer eerst het gewas via het uitklapmenu en klik op het lampicoontje om de exacte tijden wanneer uw verlichting aan en uit is in te stellen (bij belichte teelt).
- U kunt uw lichtschema voor de volgende dag op elk gewenst moment voor middernacht instellen. Dat betekent echter wel dat u uw verlichtingsinstellingen niet voor de huidige dag kunt wijzigen, maar uw wijzigen pas na middernacht van kracht gaan. Bij het instellen van uw lichtschema kunt u kiezen uit: natuurlijk licht (zonsopkomst/-ondergang) of kunstlicht voor het begin van de dag en begin van de nacht.
- Daarnaast is het mogelijk om meerdere verlichtingsperiodes in te stellen en informatie toe te voegen over de lichtintensiteit.

Bovendien kunt u uw lichtschema instellen vanaf elk apparaat, inclusief uw smartphone wanneer u niet op de zaak bent.

e-Gro draagt bij aan betere data door de mogelijkheid om uw lichtschema per dag aan te passen en bij te werken op basis van uw specifieke behoeften, waardoor de berekeningen en aanbevelingen binnen e-Gro nog nauwkeuriger worden.

Ralf Voncken
Product Owner e-Gro



2

Geavanceerde vergelijkingen met externe bedrijven voor een eenvoudigere benchmarking

Benchmarken, het vergelijken van uw eigen prestaties met die van andere bedrijven, is populair in de Benelux en wordt steeds belangrijker in andere markten. Om u te ondersteunen bij deze waardevolle activiteit, is nu geavanceerd vergelijken mogelijk. U kunt leren van anderen en eenvoudig zien of u op de goede weg bent. Hierbij blijft u natuurlijk wel gewoon eigenaar van uw

eigen data, waar u ook het volledige beheer over blijft houden. Gegevensbescherming en een volledig beheer voor de gebruiker staan bij ons hoog in het vaandel. Met deze nieuwe functionaliteit regelt u zelf wie er toegang heeft tot uw gegevens uit de kas of betreffende de gewassen en deze in kan zien. U kunt ook zien welke andere e-Gro-gebruikers u toegang hebben gegeven tot hun data.

Uw voordelen

Stelt u zich eens voor dat de weersomstandigheden wisselvallig zijn en u wilt kijken wat uw buurman doet, om er zeker van te zijn dat uw strategie de juiste is. U kunt niet alleen zien welke strategie de andere persoon volgt, maar u kunt ook op eenvoudige wijze uw prestaties vergelijken met die van andere bedrijven. U kunt een kas selecteren en deze vergelijken met tot drie andere kassen.

Hoe werkt het?

Ga naar de pagina Gebruikerstoestemmingen onder Accountinstellingen. Hier kunt u zien welke data met wie worden gedeeld en wie welke data met u delen. Om iemand de bevoegdheid te geven om uw data in te zien, klikt u op gast toevoegen en voert u zijn of haar e-mailadres in. De gast ontvangt vervolgens een e-mail en melding waarin wordt geïnformeerd over welke e-Gro-data ze kunnen bekijken (Omstandigheden en Rapporten). Let op: u kunt alleen data delen met andere e-Gro-gebruikers.

Gastrechten

Deel uw gegevens met gastgebruikers. Gastgebruikers hebben alleen inzage-rechten voor omstandigheden en rapportages. U kunt selecteren wat gasten kunnen bekijken. U kunt hun kijkrechten op elk moment intrekken.

[+ Gast toevoegen](#)

Ontvangen rechten

Nieuwe gebruiker toevoegen

Stuur een e-mail met de naam en het e-mailadres van de gebruiker naar egro.support@grodan.com.

Om u te ondersteunen bij deze waardevolle activiteit, is nu geavanceerd vergelijken mogelijk. U kunt leren van anderen en eenvoudig zien of u op de goede weg bent.

Paulina Florax
Product Marketing Manager



3

Een nieuwe apparatenpagina voor een compleet overzicht van al uw sensoren

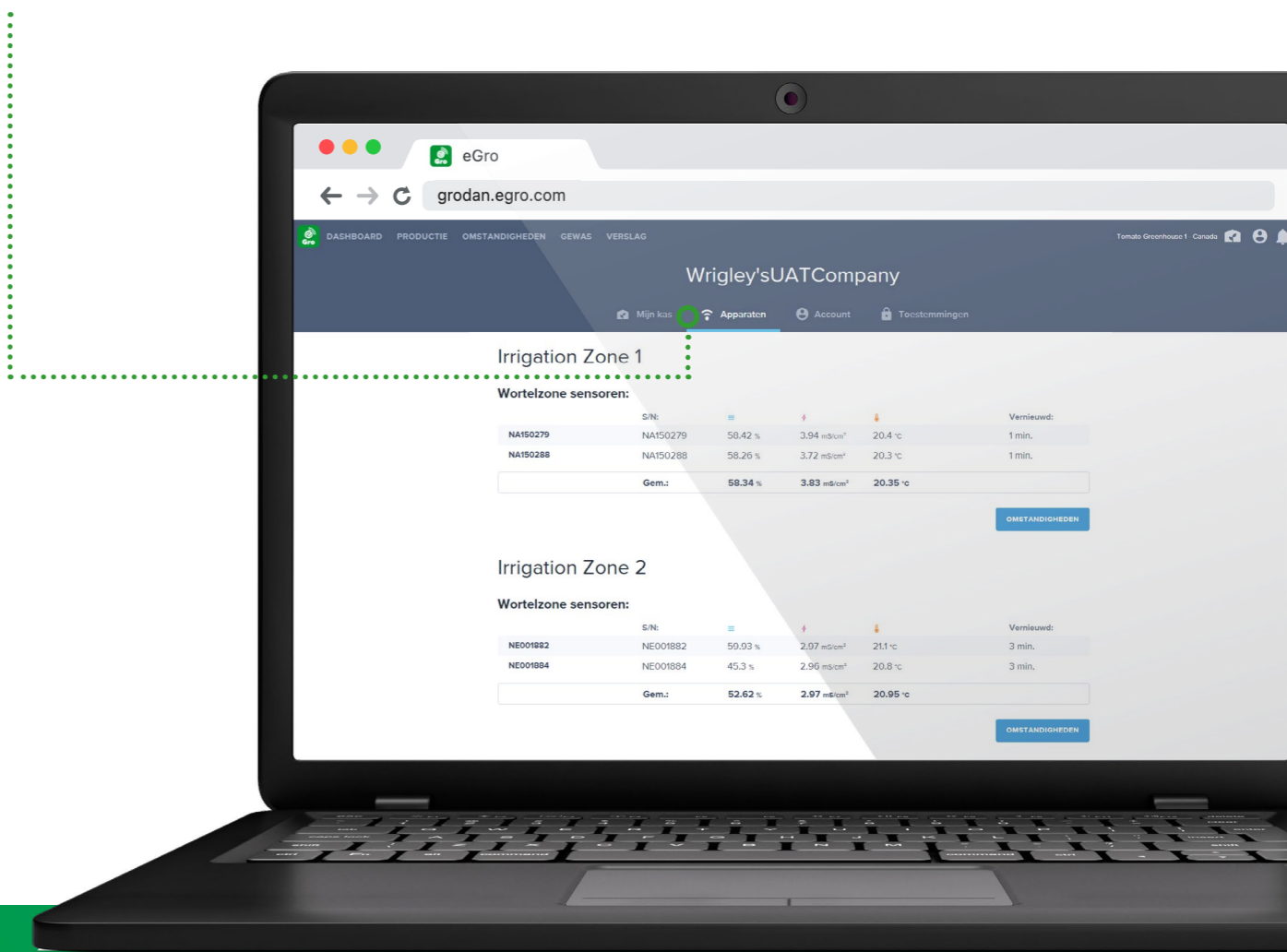
Deze nieuwe **apparatenpagina** geeft een compleet overzicht van de status van alle GroSens-sensoren. Op deze manier hoeft u niet meer te schakelen tussen aparte applicaties, maar ziet u alle actuele gegevens, die elke drie minuten worden bijgewerkt, op één plek.

Uw voordelen

De pagina toont al uw GroSens-sensoren in een eenvoudig te vinden overzicht. Daarnaast worden de locatie, de naam, het serienummer, de laatste registraties en moment van de laatste meting getoond, maar ook de eventuele foutmeldingen, om snel betere beslissingen te kunnen maken. Hebt u een ouder systeem met een bridge/smart box? Geen probleem, ook u kunt gebruikmaken van de nieuwe pagina in e-Gro en profiteren van hetzelfde verbeterde apparatenoverzicht.

Hoe werkt het?

Ga naar de nieuwe pagina rechtsboven in het scherm. Klik op 'Accountinstellingen' en ga naar 'Apparaten' om al uw **Grodan-apparaten** op één plek te bekijken.



Wat komt er nog meer?

Al deze verbeteringen klinken mooi, maar bieden alleen voordelen als ze op de juiste wijze worden geïmplementeerd. Bij Grodan willen we er zeker van zijn dat u als gebruiker precies begrijpt hoe u deze waardevolle functionaliteiten kunt gebruiken. Daarom zullen uw Customer Success Manager en Green Advisor persoonlijk contact met u opnemen om de veranderingen te bespreken en eventuele vragen te beantwoorden.

Met nieuwe functionaliteiten streven we ernaar u te ondersteunen bij het verbeteren van uw teeltstrategie en het realiseren van een betere groei en hogere opbrengst. Houd ons in de gaten voor de nieuwe updates en verbeteringen die in december worden gelanceerd!

Rockwool BV / Grodan

Industrieweg 15
Postbus 1160, 6040 KD Roermond
Nederland

t +31 (0)475 35 30 20
f +31 (0)475 35 37 16
e info@grodan.nl
i www.grodan.nl
in www.linkedin.com/company/grodan
➤ www.twitter.com/grodan
@ [@grodaninternational](https://twitter.com/grodaninternational)

ROCKWOOL® en Grodan® zijn geregistreerde handelsmerken van de ROCKWOOL Group.

Grodan is het enige steenwolsubstraat met het EU-Ecolabel.

